



# CENTRO SOCIAL E PAROQUIAL DO PAIÃO

## DEMONSTRAÇÕES FINANCEIRAS

- Balanço
- Demonstração de Resultados
- Demonstração de Fluxos de Caixa
- Anexo

**Ano: 2022**



# Introdução

A Fundação do **Centro Social Paroquial do Paião** teve início a 17 de Julho de 1984, sendo registado na Direcção Geral de Acção Social a 14 de Janeiro de 1985. Os fundadores do Centro Social Paroquial do Paião foram: Padre António de Sousa, Sr. José Ascensão Coelho, Lino Veríssimo, Dr. Eurico Silva.

O Centro Social Paroquial do Paião funcionou como Centro de Dia e Serviço de Apoio Domiciliário até 1 de Fevereiro de 1991, sendo que a valência de Centro de Dia teve o seu término quando abriu o Lar a 1 de Janeiro de 1990, sendo a sua inauguração a 9 de Fevereiro de 1991.

Actualmente a instituição funciona como Lar de Idosos e Serviço de Apoio Domiciliário (SAD) e tem como Presidente da Direcção Padre Paulo Fernando Silvestre Filipe, Vice-Presidente Dr. Eurico Silva, Secretária Sr<sup>a</sup> Arménia Cardoso Coelho R. Silva, 2º secretário o Sr. José da Costa Mateus da Silva e tesoureiro o Sr. José Jesus Figueira.

A resposta social lar de Idosos do Centro Social Paroquial do Paião, tem capacidade para acolher 50 clientes, tendo estes ao seu dispor os serviços de: alimentação, tratamento de roupas, cuidados de higiene pessoal e imagem, acompanhamento a consultas e exames, Apoio Social/Técnica Superior de Serviço Social, Animadora Sociocultural, acompanhamento Médico e de Enfermagem.


O SAD tem capacidade para prestar apoio a 30 clientes, usufruindo estes dos seguintes serviços: alimentação, cuidados de higiene pessoal e imagem, higiene habitacional, tratamento de roupas e Apoio Social/Técnica de Serviço Social.

## Balço em 31 de dezembro de 2022


(em euros)

Rubrica	Notas	2022	2021
<b>ATIVO</b>			
<b>Ativo não corrente</b>			
Ativos fixos tangíveis	3,4	735 351,67	759 389,29
Bens do património histórico e cultural		0,00	0,00
Ativos intangíveis		0,00	0,00
Investimentos financeiros	3	3 016,50	1 633,39
Fundadores/ beneméritos /patrocinadores/ doadores/ associados/ membros		0,00	0,00
Outros créditos e ativos não correntes		0,00	0,00
<b>Total ativo não corrente</b>		<b>738 368,17</b>	<b>761 022,68</b>
<b>Ativo corrente</b>			
Inventários	3,6	580,51	626,12
Créditos a receber		4 129,97	3 075,08
Estado e outros entes públicos		0,00	0,00
Fundadores/ beneméritos /patrocinadores/ doadores/ associados/ membros		0,00	0,00
Diferimentos	3	910,06	1 482,87
Outros ativos correntes		175,40	0,00
Caixa e depósitos bancários	3	253 618,56	132 743,11
<b>Total ativo corrente</b>		<b>259 414,50</b>	<b>137 927,18</b>
<b>Total ativo</b>		<b>997 782,67</b>	<b>898 949,86</b>
<b>FUNDOS PATRIMONIAIS E PASSIVO</b>			
<b>Fundos Patrimoniais</b>			
Fundos	3	151 160,84	151 160,84
Excedentes técnicos		0,00	0,00
Reservas		0,00	0,00
Resultados transitados		611 850,79	593 328,14
Excedentes de revalorização		0,00	0,00
Ajustamentos / outras variações nos fundos patrimoniais		0,00	0,00
Resultado líquido do período		70 770,43	18 522,65
Dividendos antecipados		0,00	0,00
Interesses que não controlam		0,00	0,00
<b>Total fundos patrimoniais</b>		<b>833 782,06</b>	<b>763 011,63</b>
<b>Passivo</b>			
<b>Passivo não corrente</b>			
Provisões		0,00	0,00
Provisões específicas		0,00	0,00
Financiamentos obtidos	5,9	27 867,14	42 169,98
Outras dívidas a pagar		0,00	0,00
<b>Total passivo não corrente</b>		<b>27 867,14</b>	<b>42 169,98</b>
<b>Passivo corrente</b>			
Fornecedores	9	14 323,22	5 096,03
Estado e outros entes públicos		15 046,44	13 122,58
Fundadores/ beneméritos /patrocinadores/ doadores/ associados/ membros		0,00	0,00
Financiamentos obtidos	5,9	13 039,04	11 775,24
Diferimentos		0,00	0,00
Outros passivos correntes		93 724,77	63 794,40
<b>Total passivo corrente</b>		<b>136 133,47</b>	<b>93 788,25</b>
<b>Total passivo</b>		<b>164 000,61</b>	<b>135 958,23</b>
<b>Total fundos patrimoniais e passivo</b>		<b>997 782,67</b>	<b>898 969,86</b>

O Presidente da Instituição



O Contabilista Certificado




## Demonstração dos resultados por naturezas em 31 de dezembro de 2022

(em euros)

Rendimentos e Gastos	Notas	2022	2021
Vendas e serviços prestados		437 515,89	424 994,90
Subsídios, doações e legados à exploração		405 765,42	370 815,22
Variação nos inventários da produção		0,00	0,00
Trabalhos para a própria entidade		0,00	0,00
Custo das mercadorias vendidas e das matérias consumidas		-63 340,43	-49 427,22
Fornecimentos e serviços externos		-127 191,58	-163 590,46
Gastos com o pessoal		-550 620,48	-530 251,08
Ajustamento de inventários (perdas / reversões)		0,00	0,00
Imparidade de dívidas a receber (perdas / reversões)		0,00	0,00
Provisões (aumentos / reduções)		0,00	0,00
Provisões específicas (aumentos / reduções)		0,00	0,00
Outras imparidas (perdas/reversões)		0,00	0,00
Aumentos / reduções de justo valor		0,00	0,00
Outros rendimentos		96,09	24,19
Outros gastos		-2 507,76	-1 873,09
<b>Resultado antes de depreciações, gastos de financiamentos e impostos</b>		<b>99 717,15</b>	<b>50 692,46</b>
Gastos / reversões de depreciação e de amortização		-28 169,02	-31 310,61
<b>Resultado operacional (antes de gastos de financiamentos e impostos)</b>		<b>71 548,13</b>	<b>19 381,85</b>
Juros e rendimentos similares obtidos		0,00	0,00
Juros e gastos similares suportados		-777,70	-859,20
<b>Resultado antes de impostos</b>		<b>70 770,43</b>	<b>18 522,65</b>
Imposto sobre o rendimento do período		0,00	0,00
<b>Resultado líquido do período</b>		<b>70 770,43</b>	<b>18 522,65</b>

O Presidente da Instituição



O Contabilista Certificado



# CENTRO SOCIAL PAROQUIAL DO PAIÃO

Fluxo de Caixa-método directo	Ano		Ano	
	2022		2021	
	Valores em Euros		Valores em Euros	
<b>ACTIVIDADES OPERACIONAS</b>				
Recebimento de Clientes e Utentes	438 277,13	7,8	431 079,48	
Pagamento a fornecedores	231 528,82	7,11	243 318,66	
Pagamentos ao pessoal	394 962,47	10	413 971,13	
<b>Fluxo gerado</b>	<b>-188 214,16</b>		<b>-226 210,31</b>	
Pagamento/recebimento do imposto IVA	0,00		0,00	
Outros recebimentos/pagamentos relativos á acti. Operacional	307 548,13		286 614,96	
<b>Fluxo gerado antes das rubricas extraordinarias</b>	<b>119 333,97</b>		<b>60 404,65</b>	
Recebimentos relacionados com rubricas extraordinárias	0,00		0,00	
Pagamentos relacionados com rubricas extraordinárias	-105,51		0,00	
<b>FLUXO DAS ATIVIDADES OPERACIONAIS</b>	<b>119 228,46</b>		<b>60 404,65</b>	
<b>ACTIVIDADES DE INVESTIMENTOS</b>				
Recebimentos provenientes de:				
Investimentos financeiros	0,00			
Ativos fixos tangíveis	0,00	4	0,00	
Ativos intangíveis	0,00			
Subsídios de investimento	0,00			
Juros e proveitos similares	0,00		0,00	
Dividendos	0,00			
outros	0,00			
Pagamentos respeitantes a:				
Investimentos financeiros	0,00			
Ativos fixos tangíveis	4 131,39		15 633,35	
Ativos intangíveis				
<b>FLUXO DAS ATIVIDADES INVESTIMENTO</b>	<b>-4 131,39</b>		<b>-15 633,35</b>	
<b>ACTIVIDADES DE FINANCIAMENTO</b>				
Recebimentos provenientes de:				
Empréstimos Obtidos	0,00		0,00	
Aumento de Capital, prestações suplementares e prémios de emissão	0,00		0,00	
Subsídios e doações	21 541,37		2 443,57	
Vendas de acções (quotas ) próprias	0,00		0,00	
Cobertura de prejuizos	0,00		0,00	
Outros	0,00		0,00	
Pagamentos respeitantes a:				
Empréstimos Obtidos	13 039,04		21 923,00	
Amortização de contractos de locação fina.				
Juros e custos similares	2 723,95		859,20	
Dividendos	0,00			
Reduções de capital e prestações suplementares				
Aquisição de acções (quotas) proprias				
<b>FLUXO DAS ACT. FINANCIAMENTO</b>	<b>5 778,38</b>		<b>-20 338,63</b>	
<b>VARIAÇÃO DE CAIXA E SEUS EQUIVALENTES</b>	<b>120 875,45</b>		<b>24 432,67</b>	
<b>EFEITO DAS DIFERENÇAS CÂMBIO</b>	<b>0,00</b>		<b>0,00</b>	
CAIXA E SEUS EQUIVALENTES NO INICIO PERIODO	132 743,11		108 310,44	
CAIXA E SEUS EQUIVALENTES NO FIM PERIODO	253 618,56		132 743,11	

## Anexo á demonstração

valores em Euros

	Ano n	Ano n-1	Ano n-2
Numerário	0,00	0,00	0,00
Depositos Bancários	253 618,56	132 743,11	108 310,44
Total	253 618,56	132 743,11	108 310,44

O Presidente



O Contabilista Certificado





# ANEXO

## Exercício de 2022

CENTRO SOCIAL E PAROQUIAL DO PAIÃO



**CENTRO SOCIAL PAROQUIAL DO PAIÃO**

Rua Dr. Teixeira Dias, nº 16  
3090-495 Paião

# Índice:

<b>Nota 1 – Identificação da Instituição</b>	<b>2</b>
<b>Nota 2 – Referencial contabilístico de preparação das Demonstrações Financeiras</b>	<b>2</b>
<b>Nota 3 – Principais políticas contabilísticas</b>	<b>2</b>
<b>1.1 Bases de Apresentação</b>	<b>2</b>
1.1.1 Continuidade:	2
1.1.2 Regime do Acréscimo (periodização económica)	3
1.1.3 Consistência de Apresentação	3
1.1.4 Materialidade e Agregação	3
1.1.5 Compensação	3
1.1.6 Informação Comparativa	4
<b>1.2 Políticas de Reconhecimento e Mensuração</b>	<b>4</b>
1.2.1 Ativos Fixos Tangíveis	4
1.2.2 Bens do património histórico e cultural	5
1.2.3 Propriedades de Investimento	5
1.2.4 Ativos Intangíveis	6
1.2.5 Investimentos financeiros	6
1.2.6 Inventários	7
1.2.7 Instrumentos Financeiros	8
1.2.8 Fundos Patrimoniais	9
1.2.9 Provisões	9
1.2.10 Financiamentos Obtidos	10
1.2.11 Estado e Outros Entes Públicos	10
<b>Nota 4 – Ativos fixos tangíveis</b>	<b>12</b>
<b>Nota 5 - Custos de empréstimos obtidos</b>	<b>13</b>
<b>Nota 6 – Inventários</b>	<b>14</b>
<b>Nota 7 – Rédito (Rendimentos)</b>	<b>15</b>
<b>Nota 8 – Subsídios do Governo e apoios do Governo</b>	<b>16</b>
<b>Nota 9 – Instrumentos financeiros / Ativos e Passivos financeiros</b>	<b>17</b>
<b>Nota 10 – Benefícios dos empregados, pessoas ao serviço e gastos com o pessoal</b>	<b>19</b>
<b>Nota 11 – Divulgações exigidas por diplomas legais</b>	<b>20</b>



**CENTRO SOCIAL PAROQUIAL DO PAIÃO**

Rua Dr. Teixeira Dias, nº 16  
3090-495 Paião

## **Nota 1 – Identificação da Instituição**

O **CENTRO SOCIAL E PAROQUIAL DO PAIÃO** é uma Instituição Particular de Solidariedade Social, (IPSS) sem fins lucrativos, constituída sob a forma de “Fundação/IPSS” com estatutos registados no livro das Fundações de Solidariedade Social, sob o n.º 1/85 de folhas 105 e 106 em 14/01/1985, iniciando a sua atividade em 10/10/1984, com sede na Rua Dr. Teixeira Dias, nº 16 em **3090-495 PAIÃO**.

Tem como atividade “Lar de Idosos e Apoio Domiciliário” para que possa prosseguir os seguintes objetivos:

- Acolhimento de pessoas idosas com residência;
- Apoio ao domicílio a pessoas idosas.

## **Nota 2 – Referencial contabilístico de preparação das Demonstrações Financeiras**

No Exercício corrente as demonstrações financeiras foram elaboradas no pressuposto da continuidade das operações a partir dos livros e registos contabilísticos da entidade e de acordo com a Norma Contabilística e de Relato Financeiro para as Entidades do Setor Não Lucrativo (NCRF-ESNL) aprovado pelo Decreto-Lei n.º 98/2015 de 2 de Junho. No referido decreto, refere que o Sistema de Normalização Contabilística para Entidades do Setor Não Lucrativos é composto por:

Bases para a Apresentação das Demonstrações Financeiras (BADF);

Modelos de Demonstrações Financeiras (MDF) – Portaria n.º 220/2015 de 24 de Julho;

Código de Contas (CC) – Portaria n.º 218/2015 de 24 de Julho;

NCRF-ESNL – Aviso n.º 8259/2015 de 29 de Julho; e Normas Interpretativas (NI).

## **Nota 3 – Principais políticas contabilísticas**

As principais políticas contabilísticas aplicadas pela Instituição na elaboração das Demonstrações Financeiras foram as seguintes:

### **1.1. Bases de Apresentação**

As Demonstrações Financeiras foram preparadas de acordo com as Bases de Apresentação das Demonstrações Financeiras (BADF).

#### **1.1.1. Continuidade**

Com base na informação disponível e as expectativas futuras, a Instituição continuará a operar no futuro previsível, assumindo que não há a intenção nem a necessidade de liquidar ou de reduzir consideravelmente o nível das suas operações. Para as Instituições do Sector Não Lucrativo, este pressuposto não corresponde a um conceito económico ou financeiro, mas sim à manutenção da atividade de prestação de serviços ou à capacidade de cumprir os seus fins.



**CENTRO SOCIAL PAROQUIAL DO PAIÃO**

Rua Dr. Teixeira Dias, nº 16  
3090-495 Paião

### 1.1.2. Regime do Acréscimo (periodização económica):

Os efeitos das transações e de outros acontecimentos são reconhecidos quando eles ocorram (satisfeitas as definições e os critérios de reconhecimento de acordo com a estrutura conceptual, independentemente do momento do pagamento ou do recebimento) sendo registados contabilisticamente e relatados nas demonstrações financeiras dos períodos com os quais se relacionem. As diferenças entre os montantes recebidos e pagos e os correspondentes rendimentos e gastos são registados nas respetivas contas das rubricas “Devedores e credores por acréscimos” e “Diferimentos”, como as Remunerações a Liquidar, Água, Eletricidade, gás, comunicações e seguros.

<b>Acréscimos de Gastos</b>	<b>Valor</b>	<b>Diferimentos</b>	<b>Valor</b>
Remunerações a liquidar	59 949,01	Seguros	733,80
Segurança Social a Liquidar	12 019,61	Outros	176,26
Eletricidade a liquidar	608,74		
Água a Liquidar	374,84		
Gás a liquidar	131,31		
Seguros AT a liquidar	948,99		
Comunicações	166,30		
Serviços Bancários	856,45		
<b>Total</b>	<b>75 055,25</b>	<b>Total</b>	<b>910,06</b>

### 1.1.3. Consistência de Apresentação

As Demonstrações Financeiras estão consistentes de um período para o outro, quer a nível da apresentação quer dos movimentos contabilísticos que lhes dão origem, exceto quando ocorrem alterações significativas na natureza que, nesse caso, estão devidamente identificadas e justificadas neste Anexo. Desta forma é proporcionada informação fiável e mais relevante para os utentes.

### 1.1.4. Materialidade e Agregação

A relevância da informação é afetada pela sua natureza e materialidade. A materialidade depende da quantificação da omissão ou erro. A informação é material se a sua omissão ou inexatidão influenciarem as decisões económicas tomadas por parte dos utentes com base nas demonstrações financeiras. Itens que não são materialmente relevantes para justificar a sua apresentação separada nas demonstrações financeiras podem ser materialmente relevantes para que sejam discriminados nas notas deste anexo.

### 1.1.5. Compensação

Devido à importância dos ativos e passivos serem relatados separadamente, assim como os gastos e os rendimentos, estes não devem ser compensados.



**CENTRO SOCIAL PAROQUIAL DO PAIÃO**

Rua Dr. Teixeira Dias, nº 16  
3090-495 Paião

### **1.1.6. Informação Comparativa**

A informação comparativa deve ser divulgada, nas Demonstrações Financeiras, com respeito ao período anterior. Respeitando ao Princípio da Continuidade da Instituição, as políticas contabilísticas devem ser levadas a efeito de maneira consistente em toda a Instituição e ao longo do tempo. Procedendo-se a alterações das políticas contabilísticas, as quantias comparativas afetadas pela reclassificação devem ser divulgadas, tendo em conta:

- a) A natureza da reclassificação;
- b) A quantia de cada item ou classe de itens que tenha sido reclassificada; e
- c) Razão para a reclassificação.

## **1.2. Políticas de Reconhecimento e Mensuração**

### **1.2.1. Ativos Fixos Tangíveis**

Os “Ativos Fixos Tangíveis” encontram-se registados ao custo de aquisição ou de produção, deduzido das depreciações e das perdas por imparidade acumuladas. O custo de aquisição ou produção inicialmente registado, inclui o custo de compra, quaisquer custos diretamente atribuíveis às atividades necessárias para colocar os ativos na localização e condição necessárias para operarem da forma pretendida e, se aplicável, a estimativa inicial dos custos de desmantelamento e remoção dos ativos e de restauração dos respetivos locais de instalação ou operação dos mesmos que a Instituição espera vir a incorrer.

Os ativos que foram atribuídos à Instituição a título gratuito encontram-se mensurados ao seu justo valor, ao valor pelo qual estão segurados ou ao valor pelo qual figuravam na contabilidade.

As despesas subsequentes que a Instituição tenha com manutenção e reparação dos ativos são registadas como gastos no período em que são incorridas, desde que não sejam suscetíveis de permitir atividades presentes e futuras adicionais.

As depreciações são calculadas, assim que os bens estão em condições de serem utilizados, pelo método da linha reta/do saldo decrescente/das unidades de produção em conformidade com o período de vida útil estimado para cada grupo de bens.

O processo de depreciação inicia-se no mês em que o bem entrou em funcionamento para os bens adquiridos a partir do exercício de 2011

As taxas de depreciação utilizadas correspondem aos seguintes períodos de vida útil estimada:

Edifícios e outras construções: de 10 a 50 Anos

Equipamento básico: 4 a 10 Anos

Equipamento de transporte: 4 a 5 Anos

Equipamento administrativo: 4 a 5 Anos

Equipamentos biológicos: 5 a 25 Anos

A Instituição revê anualmente a vida útil de cada ativo, assim como o seu respetivo valor residual quando este exista.



**CENTRO SOCIAL PAROQUIAL DO PAIÃO**

Rua Dr. Teixeira Dias, nº 16  
3090-495 Paião

As mais ou menos valias provenientes da venda de ativos fixos tangíveis são determinadas pela diferença entre o valor de realização e a quantia escriturada na data de alienação, sendo as que se encontra espelhadas na Demonstração dos Resultados nas rubricas “*Outros rendimentos operacionais*” ou “*Outros gastos operacionais*”.

### **1.2.2. Bens do património histórico e cultural**

Os “*Bens do património histórico e cultural*” encontram-se valorizados pelo seu custo histórico. Os bens que foram atribuídos à Instituição a título gratuito encontram-se mensurados ao seu justo valor, ao valor pelo qual estão segurados ou ao valor pelo qual figuravam na contabilidade do dador.

O justo valor é aplicável aos bens, que inicialmente foram adquiridos a título oneroso, sejam contabilizados pela primeira vez e seja impossível estabelecer o seu custo histórico devido à perda desses dados. Esta mensuração também efetuada para os bens cujo valor de transação careça de relevância devido ao tempo transcorrido desde a sua aquisição ou devido às circunstâncias que a rodearam.

As aquisições gratuitas têm como contrapartida a conta “*Variações nos fundos patrimoniais*”

As obras realizadas nestes bens só são consideradas como ativos se e somente se gerarem aumento da produtividade, de capacidade ou eficiência do bem ou ainda um acréscimo da sua vida útil. Sempre que estes acréscimos não se verifiquem, estas manutenções e reparações são registadas como gastos do período.

Os bens que são incorporados nas instalações ou elementos com uma vida útil diferente do resto do bem. Estes têm um tratamento contabilístico diferente do bem ao qual são incorporados, estando registado numa conta com denominação adequada dentro do ativo. São exemplo destas incorporações: sistema de ar condicionado, iluminação, elevadores, sistemas de segurança, sistemas de anti-incêndio.

Visto não ser passível de se apreciar com o mínimo de segurança a vida útil concreta destes bens, estes não são depreciáveis. No entanto a Instituição tem em conta a capacidade de permitir atividades presentes e futuras e os meios técnicos necessários para a conservação e manutenção.

As incorporações a estes bens são depreciáveis, sendo calculadas assim que os bens estão em condições de ser utilizado, pelo método da linha reta/do saldo decrescente/das unidades de produção em conformidade com o período de vida útil estimado para cada grupo de bens.

As taxas de depreciação utilizadas correspondem aos períodos de vida útil estimada.

### **1.2.3. Propriedades de Investimento**

Incluem essencialmente edifícios e outras construções detidos para obter rendimento e/ou valorização do capital. Estes ativos não se destinam à produção de bens ou aos fornecimentos de serviços. Também não se destinam a fins administrativos ou para venda no decurso da atividade corrente dos negócios.

As “*Propriedades de Investimento*” são registadas pelo seu justo valor determinado por avaliação anual efetuada por Instituição especializada independente. São reconhecidas diretamente na Demonstração dos Resultados, na rubrica “*Aumentos/reduções de justo valor*”, as variações no justo valor das propriedades de investimento.

Só após o início da utilização dos ativos qualificados como propriedades de investimento é que são reconhecidos como tal. Estes são registados pelo seu custo de aquisição ou de produção na rubrica “*Propriedades de investimento em desenvolvimento*” até à conclusão da construção ou promoção do ativo.



**CENTRO SOCIAL PAROQUIAL DO PAIÃO**

Rua Dr. Teixeira Dias, nº 16  
3090-495 Paião

Assim que terminar o referido período de construção ou promoção a diferença entre o custo de construção e o justo valor é contabilizada como “*Varição de valor das propriedades de investimento*”, que tem reflexo direto na Demonstração dos Resultados

As despesas com manutenção, reparação, seguros, Imposto Municipal sobre Imóveis, entre outros que decorram da utilização, são reconhecidas nas respetivas rubricas da Demonstração dos Resultados. No entanto as benfeitorias que se permitam atividades presentes e futuras acrescem ao valor das Propriedades de Investimento.

#### **1.2.4. Ativos Intangíveis**

Os “*Ativos Intangíveis*” encontram-se registados ao custo de aquisição, deduzido das amortizações e de eventuais perdas por imparidade acumuladas. São reconhecidos apenas quando for provável que deles permitam atividades presentes e futuras para a Instituição e que os mesmos possam ser mensurados com fiabilidade caso existam na Instituição.

São registadas como gastos do período as “*Despesas de investigação*” se incorridas com novos conhecimentos técnicos.

As despesas de desenvolvimento são capitalizadas sempre que a Instituição demonstre capacidade para completar o seu desenvolvimento e dar início à sua comercialização ou utilização e para as quais permitam atividades presentes e futuras. Caso não sejam cumpridos estes critérios, são registados como gastos do período.

As amortizações são calculadas, assim que os ativos estejam em condições de serem utilizados, pelo método da linha reta/do saldo decrescente em conformidade com o período de vida útil estimado para cada grupo de bens.

As taxas de amortização não foram utilizadas porque a Instituição não tem ativos intangíveis.

O valor residual de um “*Ativo Intangível*” com vida útil finita deve ser assumido como sendo zero, exceto se:

- Houver um compromisso de um terceiro de comprar o ativo no final da sua vida útil, ou
- Houver um mercado ativo para este ativo, e
- Seja provável que tal mercado exista no final da sua vida útil.

#### **1.2.5. Investimentos financeiros**

Sempre que a Instituição tenha uma influência significativa, em empresas associadas, ou exerça o controlo nas decisões financeiras e operacionais, os “*Investimentos Financeiros*” são registados pelo Método da Equivalência Patrimonial (MEP). Geralmente traduz-se num investimento com uma representação entre 20% a 50% do capital de outra Instituição.

Pelo MEP as participações são registadas pelo custo de aquisição, havendo a necessidade de ajustar, tendo em conta os resultados líquidos das empresas associadas ou participadas. Este ajuste é efetuado por contrapartida de gastos ou rendimentos do período e pelos dividendos recebidos, líquido de perdas por imparidade acumuladas.



**CENTRO SOCIAL PAROQUIAL DO PAIÃO**

Rua Dr. Teixeira Dias, nº 16  
3090-495 Paião

Aquando da aquisição da participação pode-se verificar um *Goodwill*, isto é, o excesso do custo de aquisição face ao justo valor dos capitais próprios na percentagem detida, ou um *Badwill* (ou *Negative Goodwill*) quando a diferença seja negativa. O *Goodwill* encontra-se registado separadamente numa subconta própria do investimento, sendo necessário, na data de Balanço, efetuar uma avaliação dos investimentos financeiros quando existam indícios de imparidade. Havendo é realizada uma avaliação quanto à recuperabilidade do valor líquido do *Goodwill*, sendo reconhecida uma perda por imparidade se o valor deste exceder o seu valor recuperável.

Se o custo de aquisição for inferior ao justo valor dos ativos líquidos da subsidiária adquirida, a diferença é reconhecida diretamente em resultados do período. O ganho ou perda na alienação de uma Instituição inclui o valor contabilístico do *Goodwill* relativo a essa Instituição, exceto quando o negócio a que esse *Goodwill* está afeto se mantenha a gerar benefícios para a Instituição.

De acordo com a Norma Contabilística e de Relato Financeiro 12 – Imparidade de Ativos, o *Goodwill* não é amortizado, estando sujeito, como referido, a testes anuais de imparidade. Estas perdas por imparidade não são reversíveis.

#### **1.2.6. Inventários**

Os “*Inventários*” estão registados ao menor valor de entre o custo de aquisição e o valor realizável líquido. O valor realizável líquido representa o preço de venda estimado deduzido de todos os custos estimados necessários para concluir os inventários e proceder à sua venda. Sempre que o valor de custo é superior ao valor realizável líquido, a diferença é registada como uma perda por imparidade.

A Instituição adota como método de custeio dos inventários o FIFO (*first in, first out*). Os Inventários que não sejam geralmente intermutáveis deve ser atribuído custos individuais através do uso de identificação específica.

Os Inventários que a Instituição detém, mas que se destinam a contribuir para o desenvolvimento das atividades presentes e futuras ou os serviços que lhes estão associados não estão diretamente relacionados com a capacidade de para ela gerar fluxos de caixa, estão mensurados pelo custo histórico ou custo corrente, o mais baixo dos dois.



**CENTRO SOCIAL PAROQUIAL DO PAIÃO**

Rua Dr. Teixeira Dias, nº 16  
3090-495 Paião

### **1.2.7. Instrumentos Financeiros**

Os ativos e passivos financeiros são reconhecidos apenas e só quando se tornam uma parte das disposições contratuais do instrumento.

Este ponto é aplicável a todos “Instrumentos Financeiros” com exceção:

- Investimentos em subsidiárias, associadas e empreendimentos conjuntos;
- Direitos e obrigações no âmbito de um plano de benefícios a empregados;
- Direitos decorrentes de um contrato de seguro exceto se o contrato de seguro resulte numa perda para qualquer das partes em resultado dos termos contratuais que se relacionem com:
  - Alterações no risco segurado;
  - Alterações na taxa de câmbio;
  - Entrada em incumprimento de uma das partes;
  - Locações, exceto se resultar perda para o locador ou locatário como resultado:
    - Alterações no preço do bem locado;
    - Alterações na taxa de câmbio
    - Entrada em incumprimento de uma das contrapartes

#### Fundadores/beneméritos/patrocionadores/doadores/associados/membros

As quotas, donativos e outras ajudas similares procedentes de fundadores/beneméritos/patrocionadores/doadores/associados/membros que se encontram com saldo no final do período sempre que se tenham vencido e possam ser exigidas pela Instituição estão registados no ativo pela quantia realizável.

#### Cientes e outras contas a receber

Os “*Cientes*” e as “*Outras contas a receber*” encontram-se registadas pelo seu custo estando deduzidas no Balanço das Perdas por Imparidade, quando estas se encontram reconhecidas, para assim retratar o valor realizável líquido.

As “*Perdas por Imparidade*” são registadas na sequência de eventos ocorrido que apontem de forma objetiva e quantificável, através de informação recolhida, que o saldo em dívida não será recebido (total ou parcialmente). Estas correspondem à diferença entre o montante a receber e respetivo valor atual dos fluxos de caixa futuros estimados, descontados à taxa de juro efetiva inicial, que será nula quando se perspetiva um recebimento num prazo inferior a um ano.

Estas rubricas são apresentadas no Balanço como Ativo Corrente, no entanto nas situações em que a sua maturidade é superior a doze meses da data de Balanço, são exibidas como ativos não correntes.



**CENTRO SOCIAL PAROQUIAL DO PAIÃO**

Rua Dr. Teixeira Dias, nº 16  
3090-495 Paião

### Outros ativos e passivos financeiros

Os instrumentos financeiros cuja negociação ocorra em mercado líquido e regulamentado, são mensurados ao justo valor, sendo as variações reconhecidas por contrapartida de resultados do período.

Os custos de transação só podem ser incluídos na mensuração inicial do ativo ou passivo financeiro, quando mensurados ao custo menos perda por imparidade.

À data de relato a Instituição avalia todos os seus ativos financeiros que não estão mensurados ao justo valor por contrapartida de resultados. Havendo evidência objetiva de que se encontra em imparidade, esta é reconhecida nos resultados. Cessando de estar em imparidade, é reconhecida a reversão.

Os Ativos e Passivos Financeiros são desreconhecidos da forma que se encontra prevista na Norma Contabilística e de Relato Financeiro para Pequenas Instituições (NCRF-PE)

### Caixa e Depósitos Bancários

A rubrica “*Caixa e depósitos bancários*” inclui caixa e depósitos bancários de curto prazo que possam ser imediatamente mobilizáveis sem risco significativo de flutuações de valor.

### Fornecedores e outras contas a pagar

As dívidas registadas em “*Fornecedores*” e “*Outras contas a pagar*” são contabilizadas pelo seu valor nominal.

#### **1.2.8. Fundos Patrimoniais**

A rubrica “*Fundos*” constitui o interesse residual nos ativos após dedução dos passivos.

Os “*Fundos Patrimoniais*” são compostos por:

- fundos atribuídos pelos fundadores da Instituição ou terceiros;
- fundos acumulados e outros excedentes;
- subsídios, doações e legados que o governo ou outro instituidor ou a norma legal aplicável a cada Instituição estabeleçam que sejam de incorporar no mesmo.

#### **1.2.9. Provisões**

Periodicamente, a Instituição analisa eventuais obrigações que advenham de pretéritos acontecimentos e dos quais devam ser objeto de reconhecimento ou de divulgação. Assim, a Instituição reconhece uma Provisão quando tem uma obrigação presente resultante de um evento passado e do qual seja provável que, para a liquidação dessa obrigação, ocorra um exfluxo que seja razoavelmente estimado. O valor presente da melhor



**CENTRO SOCIAL PAROQUIAL DO PAIÃO**

Rua Dr. Teixeira Dias, nº 16  
3090-495 Paião

estimativa na data de relato dos recursos necessários para liquidar a obrigação é o montante que a Instituição reconhece como provisão, tendo em conta os riscos e incertezas intrínsecos à obrigação.

Na data de relato, as Provisões são revistas e ajustadas para que assim possam refletir melhor a estimativa a essa data.

Por sua vez, os Passivos Contingentes não são reconhecidos nas demonstrações financeiras, no entanto são divulgados sempre que a possibilidade de existir exfluxo de recursos que incorporem contributos para o desenvolvimento das atividades presentes e futuras da Instituição. Tal como os Passivos Contingentes, os Ativos Contingentes também não são reconhecidos nas demonstrações financeiras, ocorrendo a sua divulgação apenas quando for provável a existência de um influxo.

### **1.2.10. Financiamentos Obtidos**

#### Empréstimos obtidos

Os “*Empréstimo Obtidos*” encontram-se registados, no passivo, pelo valor nominal líquido dos custos com a concessão desses empréstimos. Os “*Encargos Financeiros*” são reconhecidos como gastos do período, constando na Demonstração dos Resultados na rubrica “*Juros e gastos similares suportados*”.

#### Locações

Os contratos de locações (*leasing*) são classificados como:

- Locações financeiras quando por intermédio deles são transferidos, de forma substancial, todos os riscos e vantagens inerentes à posse do ativo sob o qual o contrato é realizado; ou
- Locações operacionais quando não ocorram as circunstâncias das locações financeiras.

De referir que as locações estão classificadas de acordo com a característica qualitativa da “Substância sobre a forma”, isto é, a substância económica sobre a forma do contrato.

Os Ativos Fixos Tangíveis que se encontram na Instituição por via de contratos de locação financeira são contabilizados pelo método financeiro, sendo o seu reconhecimento e depreciações conforme se encontra referido no ponto 3.2.1. das Políticas Contabilísticas.

Os juros decorrentes deste contrato são reconhecidos como gastos do respetivo período, respeitando sempre o pressuposto subjacente do Regime do Acréscimo. Por sua vez os custos diretos iniciais são acrescidos ao valor do ativo (por exemplo: custos de negociação e de garantia).

Não havendo certeza razoável que se obtenha a propriedade, no final do prazo de locação, o ativo é depreciado durante o prazo da locação ou a sua vida útil, o que for mais curto.

Tratando-se de uma locação operacional as rendas são reconhecidas como gasto do período na rubrica de “*Fornecimentos e Serviços Externos*”.



**CENTRO SOCIAL PAROQUIAL DO PAIÃO**

Rua Dr. Teixeira Dias, nº 16  
3090-495 Paião

### **1.2.11. Estado e Outros Entes Públicos**

O imposto sobre o rendimento do período corresponde ao imposto a pagar. Este, inclui as tributações autónomas.

Nos termos do n.º 1 do art.º 10 do Código do Imposto sobre o Rendimento das Pessoas Coletivas (CIRC) estão isentos de Imposto sobre o Rendimento das Pessoas Coletivas (IRC):

- a) *“As pessoas coletivas de utilidade pública administrativa;*
- b) *As instituições particulares de solidariedade social e Instituições anexas, bem como as pessoas coletivas àquelas legalmente equiparadas;*
- c) *As pessoas coletivas de mera utilidade pública que prossigam, exclusiva ou predominantemente, fins científicos ou culturais, de caridade, assistência, beneficência, solidariedade social ou defesa do meio ambiente.”*

No entanto o n.º 3 do referido artigo menciona que:

*“A isenção prevista no n.º 1 não abrange os rendimentos empresariais derivados do exercício das atividades comerciais ou industriais desenvolvidas fora do âmbito dos fins estatutários, bem como os rendimentos de títulos ao portador, não registados nem depositados, nos termos da legislação em vigor, e é condicionada à observância continuada dos seguintes requisitos:*

- a) *Exercício efetivo, a título exclusivo ou predominante, de atividades dirigidas à prossecução dos fins que justificaram o respetivo reconhecimento da qualidade de utilidade pública ou dos fins que justificaram a isenção consoante se trate, respetivamente, de Instituições previstas nas alíneas a) e b) ou na alínea c) do n.º 1;*
- b) *Afetação aos fins referidos na alínea anterior de, pelo menos, 50% do rendimento global líquido que seria sujeito a tributação nos termos gerais, até ao fim do 4.º período de tributação posterior àquele em que tenha sido obtido, salvo em caso de justo impedimento no cumprimento do prazo de afetação, notificado ao diretor -geral dos impostos, acompanhado da respetiva fundamentação escrita, até ao último dia útil do 1.º mês subsequente ao termo do referido prazo;*
- c) *Inexistência de qualquer interesse direto ou indireto dos membros dos órgãos estatutários, por si mesmos ou por interposta pessoa, nos resultados da exploração das atividades económicas por elas prosseguidas.”*

Assim, os rendimentos previstos no n.º 3 do art.º 10 encontram-se sujeitos a IRC à taxa de 21,5% sobre a matéria coletável nos termos do n.º 5 do art.º 87. Acresce ao valor da coleta de IRC apurado, a tributação autónoma sobre os encargos e às taxas previstas no artigo 88º do CIRC, pelo que não se aplica a esta Instituição.

As declarações fiscais estão sujeitas a revisão e correção, de acordo com a legislação em vigor, durante um período de quatro anos (dez anos para a Segurança Social, até 2000, inclusive, e cinco anos a partir de 2001), exceto quando estejam em curso inspeções, reclamações ou impugnações. Nestes casos, e dependendo das circunstâncias, os prazos são alargados ou suspensos. Ou seja, as declarações fiscais da Instituição dos anos de 2009 a 2012 ainda poderão estar sujeitas a revisão.



**CENTRO SOCIAL PAROQUIAL DO PAIÃO**

Rua Dr. Teixeira Dias, nº 16  
3090-495 Paião

#### Nota 4 – Ativos fixos tangíveis

QUANTIA ESCRITURADA E MOVIMENTOS DO PERÍODO EM ACTIVOS FIXOS TANGÍVEIS												
	Descrição	Património Histórico, Cultural e Artístico	Terrenos e recursos naturais	Edifícios e outras construções	Equipamento básico	Equipamento de transporte	Equipamento administrativo	Equipamentos biológicos	Outros AFT	AFT em curso	Adiant. por conta de Patrim. Hist., Cult. E Art	Total
1	Quantia bruta escriturada inicial	0,00	54 867,77	1 178 829,83	130 767,73	67 003,26	13 694,05	0,00	49 560,45	0,00	0,00	1 494 723,09
2	Depreciações acumuladas iniciais	0,00	0,00	488 541,00	128 917,45	56 085,44	13 694,05	0,00	48 095,86	0,00		735 333,80
3	Perdas por imparidade acum. Iniciais	0,00	0,00	0,00	0,00	0,00	0,00	0,00	0,00	0,00		0,00
4	Quantia líquida escriturada inicial	0,00	54 867,77	690 288,83	1 850,28	10 917,82	0,00	0,00	1 464,59	0,00	0,00	759 389,29
5	Movimentos do período	0,00	0,00	-22 958,58	2 102,23	-3 639,28	558,86	0,00	-100,85	0,00	0,00	-24 037,62
5.1	<b>Total da adições</b>	0,00	0,00	0,00	2 974,33	0,00	623,86	0,00	533,21	0,00	0,00	4 131,40
	Aquisições em 1ª mão	0,00	0,00	0,00	2 974,33	0,00	623,86	0,00	533,21	0,00	0,00	4 131,40
	Aquisições através de concentr. de actividades empresariais	0,00	0,00	0,00	0,00	0,00	0,00	0,00	0,00	0,00	0,00	0,00
	Outras aquisições	0,00	0,00	0,00	0,00	0,00	0,00	0,00	0,00	0,00	0,00	0,00
	Estimativa de custos de desmantelamento e remoção	0,00	0,00	0,00	0,00	0,00	0,00	0,00	0,00	0,00		0,00
	Trabalhos para a própria entidade	0,00	0,00	0,00	0,00	0,00	0,00	0,00	0,00	0,00		0,00
	Acréscimo por revalorização	0,00	0,00	0,00	0,00	0,00	0,00	0,00	0,00	0,00		0,00
	Outras	0,00	0,00	0,00	0,00	0,00	0,00	0,00	0,00	0,00	0,00	0,00
5.2	<b>Total da diminuições</b>	0,00	0,00	22 958,58	872,10	3 639,28	65,00	0,00	634,06	0,00	0,00	28 169,02
	Depreciações	0,00	0,00	22 958,58	872,10	3 639,28	65,00	0,00	634,06	0,00		28 169,02
	Perdas por imparidade acum. Iniciais	0,00	0,00	0,00	0,00	0,00	0,00	0,00	0,00	0,00		0,00
	Alienações	0,00	0,00	0,00	0,00	0,00	0,00	0,00	0,00	0,00		0,00
	Abates	0,00	0,00	0,00	0,00	0,00	0,00	0,00	0,00	0,00		0,00
	Outras	0,00	0,00	0,00	0,00	0,00	0,00	0,00	0,00	0,00	0,00	0,00
5.3	Reversões de perdas por imparidade	0,00	0,00	0,00	0,00	0,00	0,00	0,00	0,00	0,00	0,00	0,00
5.4	Transferência de AFT em curso	0,00	0,00	0,00	0,00	0,00	0,00	0,00	0,00	0,00	0,00	0,00
5.5	Transferência de/para activos não correntes detidos para venda	0,00	0,00	0,00	0,00	0,00	0,00	0,00	0,00	0,00	0,00	0,00
5.6	Outras transferências	0,00	0,00	0,00	0,00	0,00	0,00	0,00	0,00	0,00	0,00	0,00
6	Quantia líquida escriturada final	0,00	54 867,77	667 330,25	3 952,51	7 278,54	558,86	0,00	1 363,74	0,00	0,00	735 351,67
7	Quantia da garantia de passivos e/ou titularidade restringida											0,00



**CENTRO SOCIAL PAROQUIAL DO PAIÃO**

Rua Dr. Teixeira Dias, nº 16  
3090-495 Paião

## Nota 5 - Custos de empréstimos obtidos

CUSTOS DE EMPRÉSTIMOS OBTIDOS CAPITALIZADOS POR TIPO DE EMPRÉSTIMO									
Descrição	Valor contratual do empréstimo	Valor do empréstimo (se diferente do valor contratual)		Custos de empréstimos obtidos anuais suportados		Dispêndios com o activo	Taxa de capitalização usada	Custos de empréstimos obtidos capitalizados	Custos de empr. obtidos levados a gasto
		Corrente	Não corrente	Total	Dos quais: Juros suport.				
<b>Empréstimos genéricos:</b>									
Instituições de crédito e sociedades financeiras	244 647,86			777,50	777,50				777,50
Mercado de valores mobiliários									
Participantes de capital:									
Empresa-mãe - suprimentos e outros mútuos									
Outros participantes - suprim. e outros mútuos									
Dos quais: Empresas participadas									
Subsidiárias, associadas e empreendimentos conj.									
Outros financiadores									
<b>Empréstimos específicos:</b>									
Instituições de crédito e sociedades financeiras									
Mercado de valores mobiliários									
Participantes de capital:									
Empresa-mãe - suprimentos e outros mútuos									
Outros participantes - suprim. e outros mútuos									
Dos quais: Empresas participadas									
Subsidiárias, associadas e empreendimentos conj.									
Outros financiadores									
<b>TOTAL</b>	<b>244 647,86</b>	<b>0,00</b>	<b>0,00</b>	<b>777,50</b>	<b>777,50</b>	<b>0,00</b>		<b>0,00</b>	<b>777,50</b>
Dos quais: não residentes									
CUSTOS DE EMPRÉSTIMOS OBTIDOS CAPITALIZADOS POR ACTIVO QUE SE QUALIFICA									
Descrição	Inventários	Activos intangíveis	Activos fixos tangíveis	Propriedades de investimento	Outros	Total			
Quantia escriturada total do activo						0,00			
Custos de empréstimos obtidos capitalizados						0,00			



**CENTRO SOCIAL PAROQUIAL DO PAIÃO**

Rua Dr. Teixeira Dias, nº 16  
3090-495 Paião

## Nota 6 – Inventários

APURAMENTO DO CUSTO DAS MERCADORIAS E DAS MATÉRIAS CONSUMIDAS				
	Descrição	Mercadorias	Matérias primas, subsidiárias e de consumo	Total
1	Inventários iniciais	0,00	626,12	626,12
2	Compras	0,00	85 509,82	85 509,82
3	Reclassificação e regularização de inventários (Alimentação em Espécie)	0,00	22 215,00	22 215,00
4	Inventários finais	0,00	580,51	580,51
5	Custo das mercadorias e das matérias consumidas	0,00	63 340,43	<b>63 340,43</b>
Outra informação relativa a mercadorias, matérias primas, subsidiárias e de consumo:				
6	Ajustamentos/perdas por imparidade do período em inventários			0,00
7	Ajustamentos/perdas por imparidade acumuladas em inventários			0,00
8	Reversão de ajustamentos/perdas por imparidade do período em inventários			0,00
9	Inventários escriturados pelo justo valor menos os custos de vender (correctores/negociantes)			0,00
10	Inventários dados como penhor de garantia de passivos			0,00
11	Inventários que se encontram fora da empresa			0,00
12	Adiantamentos por conta de compras			0,00



**CENTRO SOCIAL PAROQUIAL DO PAIÃO**

Rua Dr. Teixeira Dias, nº 16  
3090-495 Paião

## Nota 7 – Rédito (Rendimentos)

O rédito é mensurado pelo justo valor da contraprestação recebida ou a receber.

- a) Mensalidades: redito reconhecido no início de mês com a faturação.
- b) Subsídios á exploração: Rédito reconhecido no ato do recebimento
- c) Juros: o rédito é reconhecido pelo valor líquido (depois de retenções de impostos), utilizando o método do juro efetivo.

Rédito (Rendimentos)		
	2022	2021
<b>Mensalidades</b>	<b>437 515,89</b>	<b>424 994,90</b>
Lar (Internamento)	383 304,63	368 728,06
Domicilios (Apoio Domiciliario)	54 211,26	56 266,84
<b>Subsidios, doações e lagados á exploração</b>	<b>405 765,42</b>	<b>370 815,22</b>
Comparticipação IPSS - Lar	200 851,80	187 718,06
Comparticipação IPSS - Domicilios	146 343,63	145 089,09
Complemento para vagas Reservadas SS	-	-
Complemento p/vagas reservadas Seg-Socia	8 427,49	12 970,09
Subsidios de outras entidades	27 107,64	15 677,49
Doações e heranças	23 034,86	9 360,49



**CENTRO SOCIAL PAROQUIAL DO PAIÃO**

Rua Dr. Teixeira Dias, nº 16  
3090-495 Paião

## Nota 8 – Subsídios do Governo e apoios do Governo

Descrição		Subsídios do Estado e outros entes públicos		Subsídios de outras entidades	
		Valor atribuído no período ou em períodos anteriores	Valor imputado ao período	Valor atribuído no período ou em períodos anteriores	Valor imputado ao período
1	Subsídios relacionados com activos/ao investimento	0,00	0,00	0,00	0,00
1.1	Activos fixos tangíveis	0,00	0,00	0,00	0,00
1.1.1	Terrenos e recursos naturais	0,00	0,00	0,00	0,00
1.1.2	Edifícios e outras construções	0,00	0,00	0,00	0,00
1.1.3	Equipamento básico	0,00	0,00	0,00	0,00
1.1.4	Equipamento de transporte	0,00	0,00	0,00	0,00
1.1.5	Equipamento administrativo	0,00	0,00	0,00	0,00
1.1.6	Equipamentos biológicos	0,00	0,00	0,00	0,00
1.1.7	Outros	0,00	0,00	0,00	0,00
1.2	Activos intangíveis	0,00	0,00	0,00	0,00
1.2.1	Projectos de desenvolvimento	0,00	0,00	0,00	0,00
1.2.2	Programas de computador	0,00	0,00	0,00	0,00
1.2.3	Propriedade industrial	0,00	0,00	0,00	0,00
1.2.4	Outros	0,00	0,00	0,00	0,00
1.3	Outros activos	0,00	0,00	0,00	0,00
2	Subsídios relacionados com rendimentos/à exploração	405 765,42	405 765,42	0,00	0,00
3	Valor dos reembolsos no período respeitantes a:	405 765,42	405 765,42	0,00	0,00
3.1	Subsídios relacionados com activos/ao investimento				
3.2	Subsídios relacionados com rendimentos/à exploração	405 765,42	405 765,42		
4	TOTAL	0,00	0,00	0,00	0,00



**CENTRO SOCIAL PAROQUIAL DO PAIÃO**

Rua Dr. Teixeira Dias, nº 16  
3090-495 Paião

## Nota 9 – Instrumentos financeiros / Ativos e Passivos financeiros

PERDAS POR IMPARIDADE EM ACTIVOS FINANCEIROS AO CUSTO OU AO CUSTO AMORTIZADO			
Descrição	Perdas por imparidade	Reversões de perdas por imparidade	Total
Dívidas a receber de clientes	0,00	0,00	0,00
Outras dívidas a receber	0,00	0,00	0,00
Instrumentos de capital próprio e outros títulos	0,00	0,00	0,00
Outras	0,00	0,00	0,00
<b>TOTAL</b>	<b>0,00</b>	<b>0,00</b>	<b>0,00</b>

DÍVIDAS REGISTRADAS COMO DE COBRANÇA DUVIDOSA	
Descrição	Valor
Relativas a processos de insolvência e de recuperação de empresa ou processos de execução	
Reclamadas judicialmente	
Em mora:	0,00
Há mais de seis meses e até doze meses	
Há mais de doze meses e até dezoito meses	
Há mais de dezoito meses e até vinte e quatro meses	
Há mais de vinte e quatro meses	
<b>TOTAL</b>	<b>0,00</b>



**CENTRO SOCIAL PAROQUIAL DO PAIÃO**

Rua Dr. Teixeira Dias, nº 16  
3090-495 Paião

INFORMAÇÃO RELATIVA A ACTIVOS E PASSIVOS FINANCEIROS					
Descrição	Mensurados ao justo valor através de resultados	Mensurados ao custo amortizado	Mensurado ao custo	Imparidade acumulada	Por memória: Reconhecimento inicial
<b>Activos financeiros:</b>	0,00	0,00	<b>4 129,97</b>	0,00	#NOME?
Clientes			4 129,97	0,00	
Adiantamentos a fornecedores			0,00	0,00	
Accionistas/Sócios			0,00	0,00	
Outras contas a receber			0,00	0,00	
Activos financeiros detidos para negociação					
Dos quais: Acções e quotas próprias incluídas na conta "1421"					
Outros activos financeiros			0,00	0,00	
Dos quais:					
Acções e quotas incluídas na conta "1431"					
Outros instrumentos financeiros incluídos na conta "1431"					
<b>Passivos financeiros</b>	0,00	0,00	<b>55 229,40</b>	0,00	#NOME?
Fornecedores			14 323,22	0,00	
Adiantamentos de clientes			0,00	0,00	
Accionistas/Sócios			0,00	0,00	
Financiamentos obtidos			40 906,18	0,00	
Dos quais:					
Empréstimos por obrigações convertíveis que se enquadram na definição de passivo financeiro					
Prestações suplementares que se enquadram na definição de passivo financeiro:					
Aumentos ocorridos no período					
Diminuições ocorridas no período			0,00		
Outras contas a pagar			63 035,64	0,00	
Passivos financeiros detidos para negociação			0,00	0,00	
Outros passivos financeiros			0,00	0,00	
<b>Ganhos e perdas líquidos reconhecidos de:</b>					
Activos financeiros					
Passivos financeiros					
<b>Total de rendimento e gastos de juros em:</b>					
Activos financeiros			0,00		
Passivos financeiros			0,00		



**CENTRO SOCIAL PAROQUIAL DO PAIÃO**

Rua Dr. Teixeira Dias, nº 16  
3090-495 Paião

## Nota 10 – Benefícios dos empregados, pessoas ao serviço e gastos com o pessoal

Os órgãos diretivos da Instituição não auferem qualquer remuneração, de acordo com os estatutos e legislação aplicável às IPSS.

A Valência **Lar tem afeto 27 empregados** e a Valência **Apoio Domiciliário tem afeto 7 empregados**.

PESSOAS AO SERVIÇO E HORAS TRABALHADAS		
Descrição	Número médio de pessoas	Número de horas trabalhadas
<b>Pessoas ao serviço da empresa, remuneradas e não remuneradas:</b>	34	53 488
Pessoas REMUNERADAS ao serviço da empresa	34	53 488
Pessoas NÃO REMUNERADAS ao serviço da empresa		
<b>Pessoas ao serviço da empresa, por tipo de horário:</b>		
Pessoas aos serviço da empresa a TEMPO COMPLETO	34	550 620
Das quais: Pessoas remuneradas ao serviço da empresa a tempo completo	34	550 620
Pessoas aos serviço da empresa a TEMPO PARCIAL		
Das quais: Pessoas remuneradas ao serviço da empresa a tempo parcial		
<b>Pessoas ao serviço da empresa, por sexo:</b>		
Homens		
Mulheres	34	530 251
<b>Pessoas ao serviço da empresa, das quais:</b>		
Pessoas ao serviço da empresa, afectas à Investigação e Desenvolvimento		
Prestadores de serviços		
Pessoas colocadas através de agências de trabalho temporário		

GASTOS COM O PESSOAL	
Descrição	Valor
Gastos com o pessoal	550 620,48
Remunerações dos órgãos sociais	0,00
Das quais: Participação nos lucros	
Remunerações do pessoal	447 259,61
Das quais: Participação nos lucros	
Benefícios pós-emprego	0,00
Prémios para pensões	0,00
Outros benefícios	0,00
Dos quais:	
Para planos de contribuições definidas - órgãos sociais	
Para planos de contribuições definidas - outros	
Indemnizações	209,76
Encargos sobre remunerações	93 648,79
Seguros de acidentes de trabalho e doenças profissionais	8 336,32
Gastos de acção social	0,00
Outros gastos com o pessoal	1 166,00
Dos quais:	
Gastos com formação	
Gastos com fardamento	



**CENTRO SOCIAL PAROQUIAL DO PAIÃO**

Rua Dr. Teixeira Dias, nº 16  
3090-495 Paião

## Nota 11 – Divulgações exigidas por diplomas legais

INFORMAÇÃO POR ACTIVIDADES ECONÓMICAS				
Descrição	Actividades económicas			
	Actividade CAE - Ver 3	Actividade CAE - Ver 3	Actividade CAE - Ver 3	Total
1 Vendas	0,00	0,00	0,00	0,00
1.1 Mercadorias	0,00	0,00	0,00	0,00
1.2 Produtos acabados e intermédios, subprodutos, desperdícios, resíduos e refugos	0,00	0,00	0,00	0,00
1.3 Activos biológicos	0,00	0,00	0,00	0,00
2 Prestações de serviços	437 515,89	0,00	0,00	437 515,89
3 Compras	85 509,82	0,00	0,00	85 509,82
4 Fornecimentos e serviços externos	127 191,58	0,00	0,00	127 191,58
5 Custo das mercadorias e das matérias consumidas	0,00	0,00	0,00	0,00
5.1 Mercadorias	0,00	0,00	0,00	0,00
5.2 Matérias primas, subsidiárias e de consumo	0,00	0,00	0,00	0,00
5.3 Activos biológicos	0,00	0,00	0,00	0,00
6 Variação nos inventários de produção	0,00	0,00	0,00	0,00
7 Número médio de pessoas ao serviço	34			34
8 Gastos com o pessoal	550 620,48	0,00	0,00	550 620,48
8.1 Remunerações	447 259,61	0,00	0,00	447 259,61
8.2 Outros (inclui pensões)	103 360,87	0,00	0,00	103 360,87
9 Activos fixos tangíveis				
9.1 Quantia escriturada líquida final	735 351,67	0,00	0,00	735 351,67
9.2 Total de aquisições	0,00	0,00	0,00	0,00
9.3 Das quais: em Edifícios e outras construções	0,00	0,00	0,00	0,00
9.4 Adições no período de activos em curso	0,00	0,00	0,00	0,00
10 Propriedades de investimento				
10.1 Quantia escriturada líquida final	0,00	0,00	0,00	0,00
10.2 Total de aquisições	0,00	0,00	0,00	0,00
10.3 Das quais: em Edifícios e outras construções	0,00	0,00	0,00	0,00
10.4 Adições no período de propriedades de investimento em curso	0,00	0,00	0,00	0,00

### Outras Informações:

#### Fornecimentos e Serviços Externos

A repartição dos fornecimentos e serviços externos nos períodos findos em 31 de Dezembro de 2022 e 2021, foi a seguinte:

Rubrica	2022	2021
Subcontratos	0,00	0,00
Serviços especializados	57.863,76	62.616,12
Materiais	3.320,78	8.088,16
Energia e Flúidos	37.387,07	48.112,77
Deslocações, estadas e transportes	38,30	0,00
Serviços diversos	28.581,67	44.773,41
<b>Soma</b>	<b>127.191,58</b>	<b>163.590,46</b>



**CENTRO SOCIAL PAROQUIAL DO PAIÃO**

Rua Dr. Teixeira Dias, nº 16  
3090-495 Paião

### Outros gastos e perdas

Os outros gastos e perdas, nos exercícios findos em 31 de Dezembro de 2022 e 2021, foram como segue:

<b>Rubrica</b>	<b>2022</b>	<b>2021</b>
Impostos	446,92	0,00
Descontos p/p concedidos	0,00	0,00
Outros	2.060,84	1.873,09
Dívidas incobráveis	0,00	0,00
Donativos	0,00	0,00
Quotizações	0,00	0,00
Penalidades e indemnizações	0,00	0,00
Outros	0,00	0,00
<b>Soma</b>	<b>2.507,76</b>	<b>1.873,09</b>
Juros de mora	0,00	859,20
Outros juros	777,70	0,00
<b>Soma</b>	<b>777,70</b>	<b>2.732,29</b>

### Outros rendimentos e ganhos

Os outros rendimentos e ganhos, nos exercícios findos em 31 de Dezembro de 2022 e 2021, foram como segue:

<b>Rubrica</b>	<b>2022</b>	<b>2021</b>
Rendimentos suplementares	0,00	0,00
Descontos p/p obtidos	0,00	23,92
Rendim. e Ganhos rest. ativos fin.	0,00	0,00
Excesso estimativa IRC	0,00	0,00
Ganhos em invest. não financeiros	0,00	0,00
Outros Rendimentos e Ganhos	96,09	0,27
<b>Soma</b>	<b>96,09</b>	<b>24,19</b>
Juros outros ativos financeiros	0,00	0,00
<b>Soma</b>	<b>0,00</b>	<b>0,00</b>

### Outras Informações

A Instituição não apresenta dívidas ao Estado em situação de mora, nos termos do Decreto-Lei 534/80, de 7 de Novembro.

Dando cumprimento ao estabelecido no Decreto-Lei 411/91, de 17 de Outubro, informa-se que a situação da Instituição perante a Segurança Social se encontra regularizada, dentro dos prazos legalmente estipulados.

Não são conhecidos à data de 31 de Dezembro do ano findo quaisquer eventos subsequentes, com impacto significativo nas Demonstrações Financeiras.

Após o encerramento do período, e até à elaboração do presente anexo, não se registaram outros factos suscetíveis de modificar a situação relevada nas contas, mas devido ao COVID19 a Instituição implementou o seguinte plano interno de procedimentos, o qual ainda mantém.



**CENTRO SOCIAL PAROQUIAL DO PAIÃO**

Rua Dr. Teixeira Dias, nº 16  
3090-495 Paião

## Implementação de procedimentos internos específicos

A instituição e os seus Clientes e trabalhadores, ao longo de todo o vírus devem cumprir rigorosamente:

1. Procedimentos básicos para higienização das mãos: lavar as mãos com água e sabão durante pelo menos 20 segundos, afixando por exemplo as imagens da [Norma da DGS de Higienização das mãos nº 007/2019 de 16/10/2019](#);
2. Utilizar uma solução antisséptica de base alcoólica (SABA) e disponibilizar a mesma em locais estratégicos, onde se verifica maior afluência de pessoas;
3. Toalhetes de papel para secagem das mãos, nas instalações sanitárias e noutros locais onde seja possível a higienização das mãos;
4. O planeamento da higienização e limpeza deve ser relativo aos revestimentos, aos equipamentos e utensílios, assim como aos objetos e superfícies que são mais manuseadas (ex. corrimões, maçanetas de portas, botões de elevador). A limpeza e desinfeção das superfícies deve ser realizada com detergente desengordurante, seguido de desinfetante – é fundamental a sensibilização e a formação das pessoas envolvidas nas tarefas de limpeza e higienização;
5. Procedimentos de etiqueta respiratória (ex. evitar tossir ou espirrar para as mãos; tossir ou espirrar para o antebraço ou manga, com o antebraço fletido ou usar lenço de papel; higienizar as mãos após o contacto com secreções respiratórias);
6. Procedimentos de colocação de fatos apropriados e máscaras cirúrgicas (incluindo a higienização das mãos antes de colocar e após remover a máscara e os fatos);

De acordo com o nº 2 do art.º 14º-A de DL172-A/2014, foi informada a Direção da Instituição que as contas do Exercício deverão ser publicadas no sítio institucional eletrónico da instituição (<http://cspp.larnossasenhoradoo.pt>) até 30 de Abril.

Paião, 29 de Março de 2023

A Contabilista Certificada

A Instituição